

ウポポイ  
(民族共生象徴空間)  
ロゴマークマニュアル



# ウポポイ

NATIONAL AINU MUSEUM and PARK

民族共生象徴空間

- ポロト湖周辺の自然景観(山並みや湖)をイメージ。また、アイヌのものづくりの極みのひとつである、男性が正装時に身につける儀礼用の太刀を下げるための帯(エムシアツ)の文様をイメージ。
- メインカラーとして、伝統的なアイヌの服飾に用いられることも多い、紺と赤を採用。
- 下の縦線の本数は、アイヌ語で「たくさん」を表わす表現にも用いられる数「6」とし、多くの人々が集うことをイメージ。

## ■カラー表示(4色)

Aタイプ(カタカナ表記)



Bタイプ(カタカナ表記)



Cタイプ(ローマ字表記)



Gタイプ(ロゴのみ)



Dタイプ(カタカナ表記)



ウポポイ  
NATIONAL AINU MUSEUM and PARK  
民族共生象徴空間

Eタイプ(カタカナ表記)



ウポポイ  
NATIONAL AINU MUSEUM and PARK

Fタイプ(ローマ字表記)



UPOPOY  
NATIONAL AINU MUSEUM and PARK

## ■モノクロ表示(1色)

Aタイプ(カタカナ表記)



Bタイプ(カタカナ表記)



Cタイプ(ローマ字表記)



Gタイプ(ロゴのみ)



Dタイプ(カタカナ表記)



ウポポイ  
NATIONAL AINU MUSEUM and PARK  
民族共生象徴空間

Eタイプ(カタカナ表記)



ウポポイ  
NATIONAL AINU MUSEUM and PARK

Fタイプ(ローマ字表記)



UPOPOY  
NATIONAL AINU MUSEUM and PARK

ロゴマークを表示する色は、指定されている下記の表示色を使用してください。

■カラー表示(4色)

	DIC 435 C100% M85% Y45% K20%		DIC 299 C25% M100% Y70%
---	---------------------------------	---	----------------------------

Aタイプ(カタカナ表記)



Bタイプ(カタカナ表記)



Dタイプ(カタカナ表記)



Eタイプ(カタカナ表記)



Cタイプ(ローマ字表記)



Gタイプ(ロゴのみ)



Fタイプ(ローマ字表記)



■モノクロ表示(1色)

	K100%
---	-------

Aタイプ(カタカナ表記)



Bタイプ(カタカナ表記)



Dタイプ(カタカナ表記)



Eタイプ(カタカナ表記)



Cタイプ(ローマ字表記)



Gタイプ(ロゴのみ)



Fタイプ(ローマ字表記)



下記の例を参考に、常に明瞭に表示してください。


Aタイプ(カタカナ表記)



Bタイプ(カタカナ表記)



Cタイプ(ローマ字表記)



Dタイプ(カタカナ表記)



Eタイプ(カタカナ表記)



Fタイプ(ローマ字表記)



Gタイプ(ロゴのみ)



○ 使用可能な例 (A・B・C・D・E・F・Gタイプ共通)

※代表的な例を示しています。ロゴマークが認識できるように使用してください。



✕ 使用禁止例 (A・B・C・D・E・F・Gタイプ共通)

※代表的な例を示しています。ロゴマークが認識しづらい使用は避けてください。



✕ 背景が薄い色



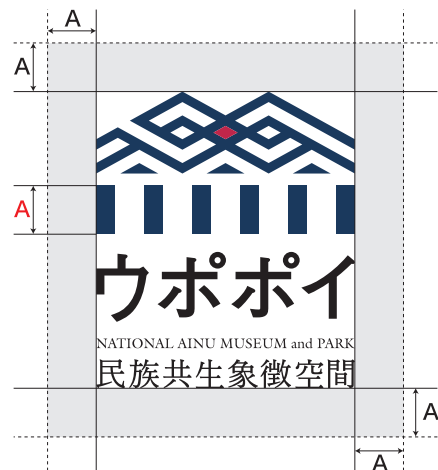
✕ 強烈な紋様などの背景



✕ 背景に濃淡のある画像

視認性やデザインの品質を守るため、ロゴマーク周辺には指定された余白(不可侵領域)をとってください。


Aタイプ(カタカナ表記)



Bタイプ(カタカナ表記)



Cタイプ(ローマ字表記)



Dタイプ(カタカナ表記)



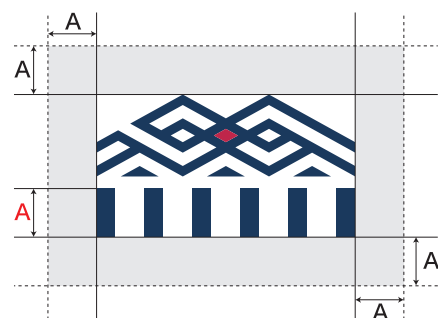
Eタイプ(カタカナ表記)



Fタイプ(ローマ字表記)



Gタイプ(ロゴのみ)



推奨する最小サイズです。認識できる範囲でご使用ください。

## ■最小サイズ


Aタイプ(カタカナ表記)



Bタイプ(カタカナ表記)



Cタイプ(ローマ字表記)



Gタイプ(ロゴのみ)



Dタイプ(カタカナ表記)



Eタイプ(カタカナ表記)



Fタイプ(ローマ字表記)



下記の使用禁止例を参考に、必ず本ガイドラインの規定に従って使用してください。(A・B・C・D・E・F・Gタイプ共通)

✕ 表示内容の変更



✕ 変形する



✕ バランスを変える



✕ 指定外の色を使用する



✕ ふちどりをする



✕ 不可侵領域より内側で  
ケイ囲みをする



✕ 別の書体で置き換える



✕ 識別しにくい色・柄  
の上に配置する



✕ 影を付ける

